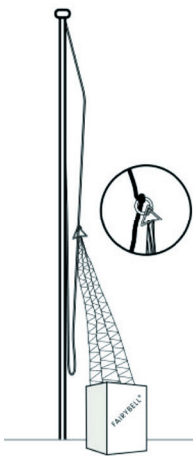


Plaatsingsinstructie Fairybell

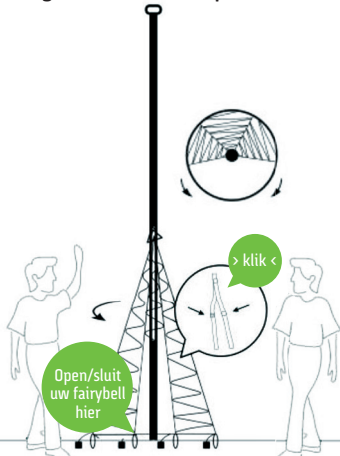
1

Zet de doos met de Fairybell onder uw mast aan 1 kant en open de doos. Haal het losse zakje eruit en maak de haak welke aan de bovenkant van de Fairybell zit aan uw masttouw vast.



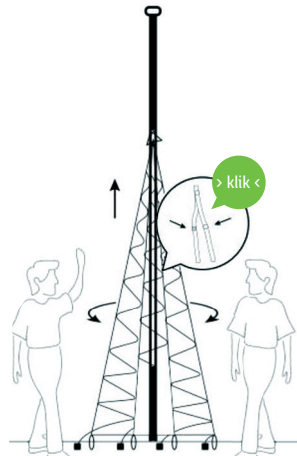
2

1 persoon hijst langzaam de Fairybell omhoog. Deze persoon staat bij de mast binnenin de Fairybell. De Fairybell is aan 1 kant open, je pakt beide open zijdes vast en maakt de drukknoppen vast zodat de Fairybell rondom de mast komt te hangen. Zo werk je langzaam omhoog, de ene persoon blijft langzaam hijsen en de andere persoon maakt steeds de volgende drukknop dicht.



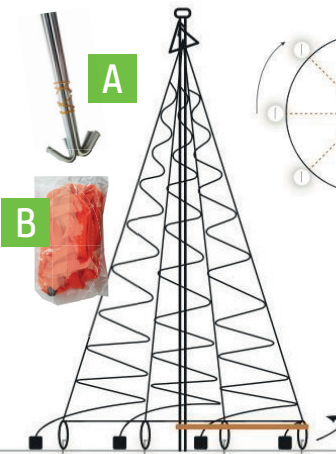
3

Dit doe je totdat de haak van de Fairybell bijna bovenin uw mast hangt (50 cm onder de top) en de Fairybell helemaal rondom uw mast hangt met alle drukknoppen dicht.



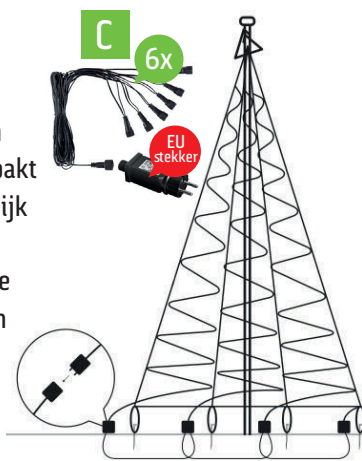
4

In de doos zitten ook de haringen **A** om de Fairybell in de grond te bevestigen. Als u het handig vindt kunt u de oranje afstandslijn **B** gebruiken zodat u de haringen overal op dezelfde afstand van uw mast hebt staan en hij mooi rond staat.




5

Als alle haringen in de grond staan en u hebt de elastieken om de haringen gespannen pakt u de kabel **C** met (afhankelijk van uw type Fairybell) 5-8 aansluitingen. U legt deze kabel rondom de haringen en sluit alle stekertjes aan.



6

Vervolgens bevestigt u de stekker aan het uiteinde van de kabel.



7

Als laatste pakt u nog 1x het masttouw en hijst u de Fairybell voorzichtig nog iets omhoog zodat hij mooi gespannen (niet te strak) in de mast hangt.

ONS ADVIES:

Uw Fairybell opzetten doet u het beste overdag op een dag met rustig weer, bij voorkeur met 2 personen. Niet met harde wind en ook niet in het donker.

BELANGRIJK:

Bij windkracht 6 of hoger moet u de Fairybell laten zakken om stormschade te voorkomen!

HULP NODIG?
scan de code!



CONTACT:

Zijn er onderdelen defect of wilt u gebruik maken van de fabrieksgarantie? Neem contact op met Fairybell®:



0547 -
769 022



service@
fairybell.nl



Van Foreestallee 41,
7773 DC Hardenberg
Tel. (0523) 23 47 12
Email info@dekkervlaggen.nl

www.dekkervlaggen.nl